




EMPOCALDAS S.A.E.S.P
Estado de Situación Financiera Individual (Prueba)
Periodos contables terminados al 30/06/2020 y 30/06/2019
 (cifras en pesos colombianos)



| | 30/jun/2020 | 30/jun/2019 | Var. Absoluta | Var. Relativa |
|---|------------------------|------------------------|-----------------------|---------------|
| ACTIVOS | | | | |
| ACTIVO CORRIENTE | 24.113.026.108 | 17.982.291.225 | 6.130.734.883 | 34,09% |
| Efectivo y equivalente al efectivo | 10.714.085.537 | 6.607.277.191 | 4.106.808.346 | 62,16% |
| Inversiones | 100 | 47 | 53 | 114,45% |
| Cuentas por cobrar | 8.529.722.202 | 8.435.989.483 | 93.732.718 | 1,11% |
| Prestamos por cobrar | 222.918.847 | 213.760.586 | 9.158.261 | 4,28% |
| Inventarios | 2.649.482.302 | 1.013.429.133 | 1.636.053.169 | 161,44% |
| Otros Activos | 1.996.817.120 | 1.711.834.785 | 284.982.335 | 16,65% |
| ACTIVO NO CORRIENTE | 216.817.553.740 | 209.929.566.691 | 6.887.987.049 | 3,28% |
| Propiedades, planta y equipo | 215.481.567.365 | 208.634.527.540 | 6.847.039.825 | 3,28% |
| Otros activos no corrientes | 1.335.986.375 | 1.295.039.151 | 40.947.224 | 3,16% |
| TOTAL ACTIVO | 240.930.579.848 | 227.911.857.916 | 13.018.721.932 | 5,71% |
| PASIVOS | | | | |
| PASIVOS CORRIENTES | 10.711.788.789 | 10.574.582.168 | 137.206.621 | 1,30% |
| Prestamos por Pagar Corto Plazo | 1.080.087.994 | 992.961.042 | 87.126.952 | 8,77% |
| Cuentas por pagar | 7.736.391.993 | 7.868.572.705 | -132.180.712 | -1,68% |
| Beneficios a los empleados | 1.895.308.802 | 1.713.048.421 | 182.260.381 | 10,64% |
| PASIVOS NO CORRIENTES | 26.588.838.780 | 18.639.146.477 | 7.949.692.303 | 42,65% |
| Prestamos por pagar Largo Plazo | 22.167.083.948 | 14.243.581.167 | 7.923.502.781 | 55,63% |
| Provisiones | 2.990.419.359 | 2.982.322.917 | 8.096.442 | 0,27% |
| Otros pasivos recaudos terceros y recursos en adm | 1.431.335.473 | 1.413.242.393 | 18.093.080 | 1,28% |
| TOTAL PASIVO | 37.300.627.569 | 29.213.728.645 | 8.086.898.924 | 27,68% |
| PATRIMONIO | | | | |
| Capital Suscrito y Pagado | 873.195.400 | 873.195.400 | 0 | 0,00% |
| Reserva | 41.998.006.136 | 40.398.006.136 | 1.600.000.000 | 3,96% |
| Resultados de ejercicios anteriores | 77.436.066.720 | 73.197.503.977 | 4.238.562.743 | 5,79% |
| Resultados del ejercicio | 2.819.470.632 | 3.726.210.368 | -906.739.735 | -24,33% |
| Otras partidas de patrimonio | 80.503.213.391 | 80.503.213.391 | 0 | 0,00% |
| TOTAL PATRIMONIO | 203.629.952.279 | 198.698.129.271 | 4.931.823.008 | 2,48% |
| TOTAL PASIVO MAS PATRIMONIO | 240.930.579.848 | 227.911.857.916 | 13.018.721.932 | 5,71% |


 WILDER IBERSON ESCOBAR ORTIZ
 Representante legal


 PAULA VELASQUEZ CASTAÑO
 Jefe Departamento
 Administrativo y Financiero.



 ESTEFANIA LONDOÑO OSORIO
 Contadora Pública
 TP. 229483-T





EMPOCALDAS S.A. E.S.P
Estado de Resultado Integral Individual (Prueba)
Periodos contables terminados al 30/06/2020 y 30/06/2019
(Cifras en pesos colombianos)



| Notas | 30/jun/2020 | 30/jun/2019 | Var. Absoluta | Var. Relativa |
|--|----------------------|----------------------|-----------------------|----------------|
| Ingresos por prestación del servicio | 20.385.071.391 | 23.155.390.515 | -2.770.319.124 | -11,96% |
| Costo por prestación del servicio | 11.750.912.043 | 13.352.556.234 | -1.601.644.191 | -12,00% |
| RESULTADOS BRUTA | 8.634.159.348 | 9.802.834.281 | -1.168.674.933 | -11,92% |
| Gastos de administración y operación | 4.437.684.710 | 4.615.835.642 | -178.150.932 | -3,86% |
| Otros gastos operacionales | 214.809.497 | 158.096.093 | 56.713.404 | 35,87% |
| RESULTADOS OPERACIONAL | 3.981.665.141 | 5.028.902.546 | -1.047.237.405 | -20,82% |
| Ingresos financieros | 138.533.157 | 114.616.488 | 23.916.669 | 20,87% |
| Gastos financieros | 718.287.471 | 499.775.413 | 218.512.058 | 43,72% |
| Otros ingresos y Gastos no Operacionales | -582.440.195 | -917.533.253 | 335.093.058 | 36,52% |
| RESULTADO DEL PERIODO | 2.819.470.632 | 3.726.210.368 | -906.739.735 | -24,33% |
| RESULTADO INTEGRAL DEL PERIODO | 2.819.470.632 | 3.726.210.368 | -906.739.735 | -24,33% |


WILDER IBERSON ESCOBAR ORTIZ
Representante legal


PAULA VELÁSQUEZ CASTAÑO
Jefe Departamento Administrativo y
Financiero.


ESTEFANÍA LONDOÑO OSORIO
Contadora Pública
TP. 229483-T